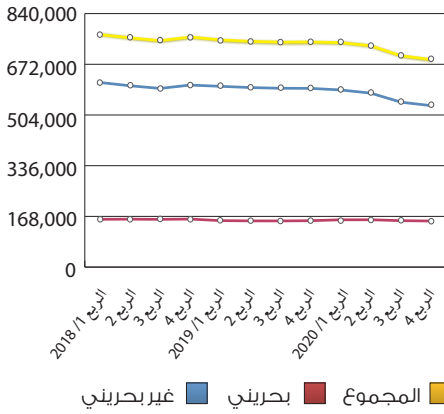




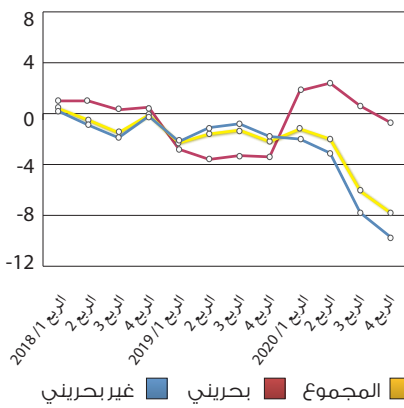
### إجمالي العمالة غير البحرينية يصل إلى 535,022 عاملاً بنهاية الربع الأخير من العام 2020

- بلغ إجمالي العمالة غير البحرينية بنهاية الربع الرابع من هذا العام 535,022 عاملاً بالمقارنة مع 592,233 عاملاً في الربع الرابع من العام السابق منخفضاً بنسبة سنوية وصلت إلى 9.7%. ويعتبر السبب الرئيس لهذا الانخفاض هو تراجع عملية اصدار تصاريح العمل الجديدة، بالإضافة إلى الغاء وتنقيح بيانات العمالة المنزلية المنتهية تصاريح عملها.
- بلغ إجمالي العمالة الوطنية بنهاية هذا الربع 152,678 عاملاً بحرينياً منخفضاً بنسبة سنوية قدرها 0.7% بالمقارنة مع 153,708 عاملاً في الربع الرابع من العام 2020 كما سجل انخفاضا بالمقارنة مع 153,853 عاملاً في الربع السابق.
- بلغ عدد تصاريح العمل الجديدة الصادرة من قبل هيئة تنظيم سوق العمل لفئة العمالة في هذا الربع 35,030 تصريحاً منخفضاً بنسبة سنوية تقدر بـ 19.6%.
- بلغت حصة المؤسسات الصغيرة، التي يعمل بها أقل من 10 عمال، 48.7% من إجمالي تصاريح العمل الصادرة لفئة العمالة خلال الربع الرابع من العام 2020.
- بلغ وسيط أجور البحرينيين في هذا الربع 545 ديناراً بحرينياً مرتفعاً بنسبة سنوية قدرها 3.2% بالمقارنة مع 528 ديناراً بحرينياً في الربع نفسه من العام السابق.

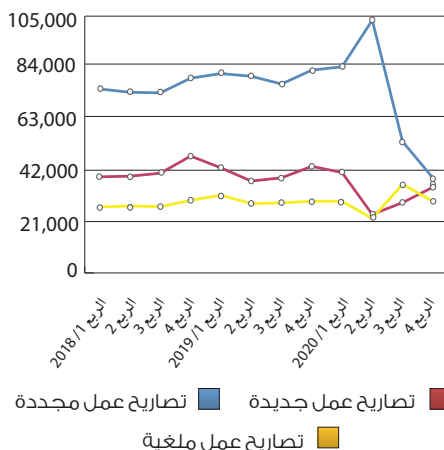
#### إجمالي التوظيف



#### نمو العمالة



#### التصاريح الجديدة والمملّغة



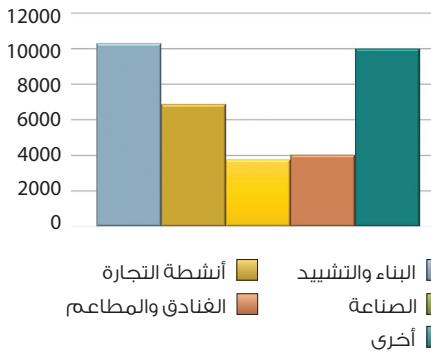
التشغيل	العدد	التغير
إجمالي التشغيل <sup>1</sup>	687,700	-7.8%
- بحرينيون	152,678	-0.7%
- غير بحرينيين	535,022	-9.7%
تصاريح العمل <sup>2</sup>	العدد	التغير
تصاريح العمل الجديدة	35,030	-19.6%
تصاريح العمل المجددة	38,912	-53.1%
تصاريح العمل الملغية	29,315	0.0%
انتقال العمالة	16,468	-9.5%
تصاريح خدم المنازل	العدد	التغير
تصاريح العمل الجديدة	5,008	-25.0%
تصاريح العمل المجددة	6,178	-2.2%
الداخلون الجدد في سوق العمل (القطاع الخاص)	العدد	التغير*
الداخلون الجدد البحرينيون <sup>3</sup>	1,295	-37.5%
- الأجر الشهرية أقل من 250 <sup>3</sup>	46	-9.5%
تطور مؤسسات القطاع الخاص <sup>4</sup>	العدد	التغير*
مؤسسات جديدة (فرع السجل التجاري)	1,836	-1.2%
الأجور	العدد	التغير
فجوة تكلفة العمالة <sup>5</sup> (في قطاعات محددة)	334 د.ب.	-2 د.ب.
الوسيط الحسابي للأجور (بحرينيون)	545 د.ب.	-3.2%
- القطاع الحكومي	705 د.ب.	-1.6%
- القطاع الخاص	447 د.ب.	-3.2%
مؤشر أسعار المستهلك أبريل 2019 = 100 (CPI)	97.4	-2.6%

نسب معدلات النمو تعتمد على نقطة القياس للفترة نفسها من العام الماضي ما عدا المؤشرات التي رمز لها (\* ) فنقطة القياس فيها هي للربع السابق.

## تصاريح العمل

- بلغ إجمالي عدد التصاريح الجديدة التي قامت هيئة تنظيم سوق العمل بإصدارها خلال الربع الرابع من هذا العام 42,755 تصريحاً جديداً منها 35,030 تصريحاً للعمالة الأجنبية، و1,044 تصريحاً للمستثمرين، و6,681 تصريحاً للملتحقين بالعمالة الأجنبية. وقد انخفض إجمالي عدد التصاريح الجديدة بالمقارنة مع 50,706 تصريحاً جديداً في الربع الرابع من العام السابق.
- بلغ إجمالي عمليات تجديد التصاريح التي تم إنجازها خلال هذا الربع 49,302 تجديداً، منها 38,912 تجديداً لتصريح للعمالة، و1,263 تجديداً لتصريح للمستثمرين، و9,127 تجديداً لتصريح للملتحقين بالعمالة الأجنبية؛ وقد سجل عدد التجديدات انخفاضاً بالمقارنة مع 95,577 تجديداً في الربع الرابع من العام 2019.
- قامت الهيئة في الربع الرابع بإلغاء 33,605 تصريحاً بناء على طلب من أصحاب العمل، منها 29,315 تصريحاً للعمالة، و205 تصريحاً للمستثمرين، و4,085 تصريحاً للملتحقين بالعمالة الأجنبية.
- حصل قطاع المقاولات على أعلى عدد من تصاريح العمل الجديدة بنسبة 29.4% من مجموع تصاريح العمل الجديدة الصادرة، يتبعه قطاع أنشطة التجارة بنسبة بلغت 19.7%، ومن ثم قطاع خدمات الإقامة والطعام بنسبة 11.5%.

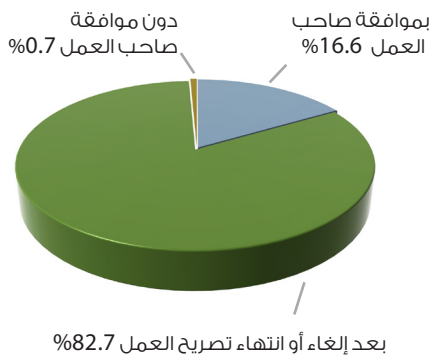
## تصاريح العمل حسب القطاع



## انتقال العمالة

- بلغ إجمالي عدد العمالة الأجنبية التي تمت عملية انتقالها إلى صاحب عمل جديد خلال الربع الأخير من هذا العام 16,468 عاملاً. ويشمل ذلك العدد العمال المنتقلين اللذين تم انتقالهم بعد انتهاء أو إلغاء تصريح العمل ولم يبلغوا الهيئة بنية الانتقال خلال 5 أيام من الإلغاء. وقد بلغت نسبة طلبات الانتقال بعد انتهاء تصريح العمل 82.7% من مجموع عمليات الانتقال، في حين بلغت نسبة عمليات الانتقال مع موافقة صاحب العمل السابق 16.6%، أما نسبة عمليات الانتقال دون موافقة صاحب العمل السابق فكانت ما يقارب 0.7%.
- حصل قطاع أنشطة التجارة على أعلى نسبة من مجموع عمليات الانتقال في هذا الربع يليه قطاع الصناعة، ثم قطاع إمدادات المياه وأنشطة الصرف الصحي وإدارة النفايات ومعالجتها، وقد حصلت معاملات المؤسسات الصغيرة، التي يعمل بها أقل من 10 عمال، على 58.8% من إجمالي معاملات الانتقال في الربع الرابع من العام 2020.

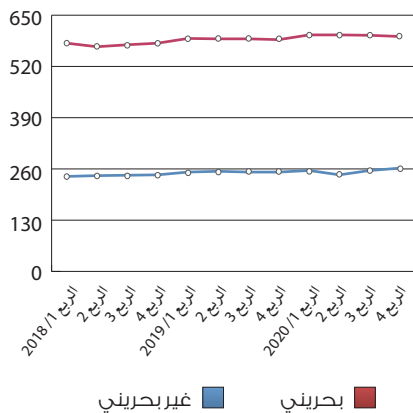
## انتقال العمالة حسب الصنف



## الأجور وفجوة تكلفة العمل

- بلغ وسيط أجور البحرينيين 545 ديناراً بحرينياً في هذا الربع بالمقارنة مع 528 ديناراً بحرينياً في نفس الربع من العام السابق مرتفعاً بنسبة سنوية قدرها 3.2%. وقد بلغ وسيط أجور البحرينيين في القطاع 447 ديناراً بحرينياً وازدياداً سنوية قدرها 3.2% بينما بلغ في القطاع العام 705 ديناراً بحرينياً مرتفعاً بنسبة سنوية بلغت 1.6%.
- بلغت فجوة تكلفة العمل بين العمالة الأجنبية والوطنية في القطاعات المستهدفة (المقاولات، التجارة، الفنادق والمطاعم، قطاع الصناعات الصغيرة) 334 ديناراً بحرينياً في هذا الربع بانخفاض قدره 2 دنانير بحرينية عما كانت عليه في الربع الرابع من العام 2019.

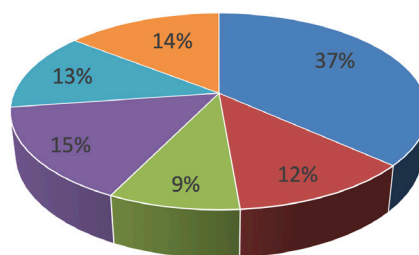
## فجوة تكلفة العمل (قطاعات محددة)



## ملحوظات:

- 1 يشمل الأفراد المدنيين الذين يعملون في القطاع الخاص والعالم (المؤمنون، وغير المؤمنين والعاملون لحسابهم الخاص) وخدم المنازل ومن في حكمهم.
- 2 لايشمل تصاريح الخدم ومن في حكمهم، وتصاريح عمل المستثمرين، والتصاريح المؤقتة.
- 3 العمال الجدد المسجلون في الهيئة العامة للتأمينات الاجتماعية.
- 4 تم احتساب الأرقام باستخدام الأسلوب الإحصائي المعروف بالمتوسط المتحرك "moving average".
- 5 قطاعات محددة مقتصرة على أربعة أنشطة اقتصادية: البناء والتشييد، وتجارة الجملة وتجارة التجزئة، والفنادق والمطاعم، والتصنيع (منشآت صغيرة).

## حصص المنشآت من تصاريح العمل الجديدة الصادرة في الربع الرابع 2020 بحسب حجم المنشأة



■ 5 - 0 عمال ■ 6 - 9 عمال ■ 10 - 19 عامل ■ 20 - 99 عامل ■ 100 - 499 عامل ■ +500 عامل